

2020 7

		.....	5
1.	1-1	.....	5
2	1-2	.....	7
3.	1-3	.....	9
4.	1-4	.....	10
5.	1-5	.....	12
6.	1-6	.....	13
7.	1-7	.....	14
8.	1-8	.....	16
9.	1-9	.....	17
10.	1-10	.....	19
11.	1-11	.....	20
12	1-12	.....	22
13.	1-13	.....	23
14.	1-14	.....	25
15.	1-15	.....	26
16.	1-16	.....	28
		.....	29
1.	2-1-1	.....	29
2	2-1-2	.....	31
3.	2-1-3	.....	34
4.	2-1-4	.....	37
5.	2-1-5	.....	39
6.	2-1-6	.....	40
7.	2-1-7	.....	43
8.	2-1-8	.....	45
9.	2-2-1	.....	47

10.	2-2-2	.....	52
11.	2-2-3	.....	57
12.	2-2-4	.....	62
13.	2-2-5	.....	67
14.	2-2-6	.....	73
15.	2-2-7	.....	77
16.	2-2-8	.....	82
		.....	88
1.	3-1	.....	88
2.	3-2	.....	91
3.	3-3	.....	93
4.	3-4	.....	96
5.	3-5	.....	99
6.	3-6	.....	101
7.	3-7	.....	103
8.	3-8	.....	105
9.	3-9	.....	107
10.	3-10	.....	111
11.	3-11	.....	113
12.	3-12	.....	116
13.	3-13	.....	119
14.	3-14	.....	122
15.	3-15	.....	125
16.	3-16	.....	128
		.....	131
1.	4-1	.....	131
2.	4-2	.....	134
3.	4-3	.....	136
4.	4-4	.....	139

5.	4-5	.....	141
6.	4-6	.....	144
7.	4-7	.....	146
8.	4-8	.....	148
9.	4-9	.....	150
10.	4-10	.....	152
11.	4-11	.....	154
12.	4-12	.....	156
13.	4-13	.....	159
14.	4-14	.....	161
15.	4-15	.....	165
16.	4-16	.....	167
		.....	170
1.	5-1	.....	170
2.	5-2		

16.

5-16

.....211

1. 1-1

1

1

001						1994/12/12	
002						1999/5/18	
003						1998/4/14	
004						1996/7/25	
005						1997/6/27	
006						1995/1/18	
007						1997/10/18	
008						1996/5/18	
009						1996/9/14	
010						1993/3/21	
011						1998/2/14	
012						1991/12/18	
013						1997/11/20	
014						199810/25	

2

Excel

14

Excel

Word

2

--	--	--

	2	30	
	1	30 40	Office 5
	30		
	30	2	

3

60

4

5%

5

5%

(20 )

0

1

001						1994/12/12	
002						1999/5/18	
003						1998/4/14	
004						1996/7/25	
005						1997/6/27	
006						1995/1/18	
007						1997/10/18	
008						1996/5/18	
009						1996/9/14	
010						1993/3/21	
011						1998/2/14	
012						1991/12/18	
013						1997/11/20	
014						199810/25	

2

Excel

14

Excel

Word

2

	2		30			
		1	30	40	Office	5
		30				
	30	2				

3



4

(20 )	5%		5	0
	5%		1 4	
	10%		5 5	
(80 )	10%		1 1	
	20%		1 5 5	
	30%		1 5 1 5 5	
	20%		1 5 5	

3. 1-3

1

1

3

30

3 10

30

7

3000

2

2

	2	30
	1	30 40 Office 5
	30	
	30	2

3

60

4

5%

5

5%

1

(20 )

4

0

10%

1

1

3 20

4 10

20

7

3000

2

2

	2	30
	1	30 40 Office 5
	30	
	30	2

3

60

4

(20 )	5%	5	0
	5%	1	
	10%	4	

			5 5	
(80 )		20%	1 1	
		20%	1 5	
		30%	1 5	
		10%	5	

**5. 1-5**

1

1

3 10

3 16

3

2000

2

①

3

3

**2**

	2	30
	1	30 40 Office 5
	30	
	30	2

**3**

60

4

(20 )	5%	5	0
	5%	1 4	
	10%	5 5	
(80 )	20%	1 1	
	20%	1 5	
	30%	1 5	
	10%	5	

6. 1-6

1

1

3 10

3 16 4000

2

①

2

--	--	--

	2	30	
	1	30 40	Office 5
	30		
	30	2	

3

60

4

(20 )	5%	5	0
	5%	1 4	
	10%	5 5	
(80 )	20%	1 1	
	20%	1 5	
	30%	1 5	
	10%	5	

7. 1-7

1

1

JINMAO-SPORTS

2

①

500

2

	2	30
	1	30 40 Office 5
	30	
	30	2

3

90

4

(20 )	5%	5	0	
	5%	1		4
	10%	5		5
(80 )	20%		1 1	
	20%			

			1 5	
		30%	1 5	
		10%	5	

**8. 1-8**

1

1

2019 8 22 2019 100  
 53 2019 9 2018 2020 6 2019  
 14 70

2

①

500

2

	2	30
	1	30 40 Office 5
	30	
	30	2

3





	4

2

①

2

	2	30
	1	30 40 Office 5
	30	
	30	2

3

90

4

(20 )	5%	5	0
	5%	1	
	10%	4 5 5	
(80 )	20%	1	1

		20%	1 5	
		30%	1 5	
		10%	5	

**10. 1-10**

1

1

	2

2

①

2

	2 30	
	1 30 40 Office 5	

		30	
	30	2	

3

90

4

(20 )	5%	5		0
	5%	1	4	
	10%		5 5	
(80 )	20%		1 1	
	20%	1	5	
	30%	1	5	
	10%		5	

11.

1-11

1

1

1 2017 2016 4.9  
4.9 1 2017 2016 ( : )

	2017	2016	
	2,716,772.00	2,130,039.00	<b>586,733.00</b>
	1,336,510.96	1,167,682.81	<b>168,828.15</b>
	1,380,261.04	962,356.19	<b>417,904.85</b>
	<b>50.81%</b>	<b>45.18%</b>	<b>5.62%</b>
	163,006.32	119,282.18	<b>43,724.14</b>
	630,583.01	470,779.21	<b>159,803.80</b>
	368,670.69	187,677.55	<b>180,993.14</b>

	258,455.87	280,778.77	(22,322.90)
	3,456.45	2,322.89	1,133.56
	<b>586,671.71</b>	<b>372,294.80</b>	<b>214,376.91</b>
			0.00
			0.00
	6,800.00	3,000.00	3,800.00
	17,985.00	1,200.00	16,785.00
	3,654.77	2,100.00	1,554.77
			0.00
	<b>607,801.94</b>	<b>374,394.80</b>	<b>233,407.14</b>
	36,000.00	24,000.00	12,000.00
	<b>571,801.94</b>	<b>350,394.80</b>	<b>221,407.14</b>
	<b>21.05%</b>	<b>16.45%</b>	<b>4.60%</b>

2

2

	2	30
	1	30 40 Office 5
	30	
	30	2

3

90

4

(20 )	5%	5	0	
	5%	1		4
	10%	5		5
(80 )	20%		1 1	
	20%			

			1 5	
		30%	1 5	
		10%	5	

**12. 1-12**

**1**

1

1

	0730206		6				150
	73		10950		68		

2

	0730201		1				200
	95		19000		48		

3

	0730204		4				180
	74		13320		14		

2

Excel

" " " " " "

Excel

**2**

--	--	--

	2	30	
	1	30 40 Office	5
	30		
	30	2	

3

60

4

(20 )	5%		5	0
	5%		1 4	
	10%		5 5	
(80 )	30%		1 5 1 5	
	20%		1 1	
	30%		1 5 1 5	

13.

1-13

1

1

0.4 0.3 0.2 0.1

	A	B	C
	A	A	B

	3	2	1
0.4			
0.3	A	B	C
0.2			
0.1			

2

2

	2	30	
	1	30 40	Office
5			
	30		
	30	2	

3

60

4

	5%	5	



(20 )	5%	1	4	0
	10%		5 5	
(80 )	20%		1 1	
	20%		1 5	
	30%		1 5	
	10%		5	

14.

1-14

1

1

20

130

2020 6 1 2020

9 30

2

2

	2	30
	1	30 40 Office
5		
	30	
	30	2

3

120

4

(20 )	5%	5	0	
	5%	1		4
	10%	5		5
(80 )	20%		1 1	
	20%	1	5	
	30%	1	5	
	10%		5	

15.

1-15

1

1

100

518

72335

15

40

4

" " " "

Fi tness Zone

303

2

2

	2	30
	1	30 40 Of fi ce
5		
	30	
	30	2

3

120

4

	5%	5	
(20 )	5%	1	0

			4	
		10%	5 5	
(80 )		20%		1 1
		20%	1 5	
		30%	1 5	
		10%		5

16.

1-16

1

1

20

15

2

2

2

30

1

30 40

Office

5

30

3

120

4

(20 )	5%	5	0
	5%	1 4	
	10%	5 5	
(80 )	20%	1 1	
	20%	1 5	
	30%	1 5	
	10%	5	

1. 2-1-1

1

1

2

2

	2 30	
	1 30 40 Office 5	
	30	
	30 2	

3

4

(20 )		5	5%
		1 4	5%
		5 5	10%
(80 )		1 2 2 3	10%
		1 3	
		5 5	10%
		2 5	10%
		2 5	10%
		1 1	10%
		1 5	10%
		1 5	10%
		5	10%
			100%

2

2-1-2

1

34

80

7

14

“

”

10%

6

9

“

”

1600

2000

600

1200

4600

“

”

“

”

“

”

“

”



“

”

5 4

1

5

5 “ ”

“ 5

”

“

”

2

2

	2 30	
	1 30 40 Office 5	
	30	
	30 2	

3

90

4

(20 )		5	5%
		1 4	5%
		5 5 5	10%
(80 )		2 2 3 1	10%
		3	
		5 5	10%
		2 5	10%
		2 5	10%
		1 1	10%
		1 5	10%
		1 5	10%
		5	10%
			100%

3

2-1-3

1

2

2

	2	30
	1	30 40 Office 5
	30	
	30	2

3

90

4

(20 )		5	5%
			1 5%
		4	
(80 )		5 5	10%
			2 2 3 1 10%
		5	5 10%
			5 10%
		2	5 10%

			1 1	10%
			1 5	10%
			1 5	10%
			5	10%
			100%	

4. 2-1-4

2

2

	2	30
	1	30 40 Office 5
	30	
	30	2

3

90

4

(20 )		5	5%
			1 5%
		4	
(80 )		5 5	10%
			2 2 3 1 10%
		5	5 10%
			5 10%
		2	5 10%
		2	5 10%
		1 1	10%

			1 5	10%
			1 5	10%
			5	10%
			100%	

5. 2-1-5

2

2

	2	30

	1	30	40	Office	5	
		30				
	30	2				

3

90

4

		5				5%
	(20 )				1	5%
		4				
		5				10%
		5				
				2		
				2		
				3	3	10%
				3	1	
		5		5		10%
					5	10%
		2				10%
	(80 )			5		10%
		2				
				1	1	10%
		1		5		10%
		1		5		10%



			5	10%
			100%	

6

2-1-6

10

2

7

1

2

2

	2	30
	1	30 40 Office 5
	30	
	30	2

3

90

4

	5	5%

(20 )		1	5%
		4	
(80 )		5 5	10%
		2 2 3 1	10%
		5 5	10%
		2 5	10%
		2 5	10%
		1 1	10%
		1 5	10%
		1 5	10%
		5	10%

7. 2-1-7

1  
2016

" "



(20 )		1	4	5%	
			5 5	10%	
(80 )		1	2 2 3	10%	
		5	5	10%	
		2	5	10%	
		2	5	10%	
			1 1	10%	
		1	5	10%	
		1	5	10%	
			5	10%	
			100%		

8 2-1-8

1  
2016 7 4  
7.50 /

" "



(20 )		5	5%
		1 4	5%
		5 5	10%
(80 )		2 2 3	10%
		1 3	
		5 5	10%
		2 5	10%
		2 5	10%
		1 1	10%
		1 5	10%
		1 5	10%
		5	10%
			100%

9.

2-2-1










20		2 3	5%
		2 3	5%

		5	10%
40		2 2 1	5%
		2 3	5%
		2 3	5%
		3 2	5%
		1 2 2	5%
		5 5	15%
40		2 3	5%
		2 2	5%
		1 5	10%
		2 3	10%
		4 2	10%
	5 3 2	10%	
		5	100%

10

2-2-2








20		2 3	5%
		2 3	5%
		5	10%
		5 2	5%



40		2	1		
		2	3	5%	
		2	3	5%	
		3	2	5%	
		1	2	2	5%
			5	5	15%
40			3	5%	
		2		5%	
			2	2	5%
			1	5	10%
		2	3		10%
		4		4	2
			3	2	10%
		5			100%

11.

2-2-3








20		2 3	5%
		2 3	5%
		5	10%
		5 2	5%

40		2	1			
		2	3	5%		
		2	3	5%		
		3	2	5%		
		1	2	2	5%	
				5	5	15%
40				3	5%	
			2		5%	
				1	2	10%
		2		3		10%
		4			4	2
				3	2	10%
			5			100%

12

2-2-4










20		2 3	5%
		2 3	5%
		5	10%

2

2

40











40		2	3	5	10%	
		4		4	2	10%
			5	3	2	10%
		100%				

14.

2-2-6






--	--	--

		4	4	2	10%
			3	2	10%
		5	100%		

15.

2-2-7







--	--	--




40		2	3	5	10%	
		4		4	2	10%
			5	3	2	10%
		100%				

16

2-2-8








--	--	--

20		2 3	5%
		2 3	5%
		5 5	10%
40		2 2 1	5%
		2 3	5%
		2 3	5%
		3 2	5%
		1 2 2	5%
		5 5 5	15%
40		2 3	5%
		2 1 2	5%
		3 5	10%
		2 4	10%
		4 2	10%
		3 2 5	10%
		100%	



1. 3-1

1

" Q1-

"

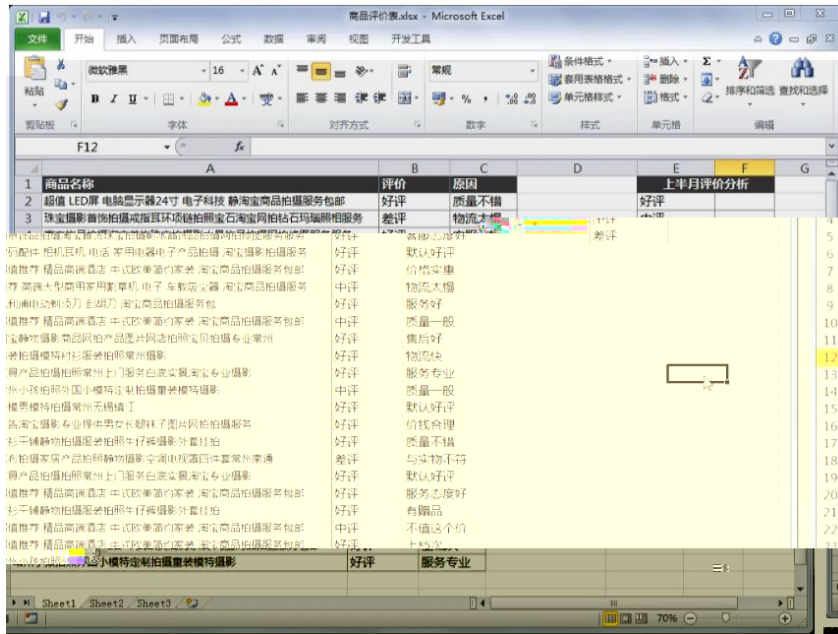
EXCEL

Excel

word

日期	浏览量	访问量	PC端浏览量	移动端浏览量	日平均浏览量
2018/3/1	1200	600	750	450	956
2018/3/2	645	350	340	305	956
2018/3/3	898	420	480	418	956
2018/3/4	1100	500	600	500	956
2018/3/5	950	430	450	500	956
2018/3/6	750	360	300	450	956
2018/3/7	860	440	400	460	956
2018/3/8	1600	1000	600	1000	956
2018/3/9	900	350	350	550	956
2018/3/10	1050	500	600	450	956
2018/3/11	750	280	450	300	956
2018/3/12	600	160	380	220	956
2018/3/13	860	300	420	440	956
2018/3/14	950	420	580	370	956
2018/3/15	1500	650	620	880	956
2018/3/16	1200	550	600	600	956
2018/3/17	800	330	450	350	956
2018/3/18	950	380	380	570	956
2018/3/19	750	400	420	330	956
2018/3/20	800	360	420	380	956

流量项目	访客数	成交额	成交转化率
淘内免费流量	1100	120	
淘外流量	600	41	
淘内付费流量	760	100	
搜索引擎	320	30	
直接访问	98	5	



2

		70	30
		2	

3

120

4

		%	
		%	
		%	

		%		
		%		
		%		
		%		
		%		
		%		
		%		

2

3-2

1

"

"

EXCEL

word

销售地区	销售员	商品名称	数量	单价(¥)	销售金额(¥)
广州	白雪	数码相机	100	2,000.00	200,000.00
广州	白雪	数码相机	68	3,500.00	238,000.00
广州	白雪	数码相机	80	3,000.00	240,000.00
广州	白雪	数码相机	8	4,500.00	36,000.00
广州	白雪	冰箱	98	900.00	88,200.00
广州	白雪	冰箱	12	780.00	9,360.00
广州	白雪	冰箱	56	1,500.00	84,000.00
广州	白雪	冰箱	30	1,080.00	32,400.00
深圳	杨光明	数码相机	56	5,000.00	280,000.00
深圳	杨光明	数码相机	95	9,800.00	931,000.00
深圳	杨光明	数码相机	80	7,800.00	624,000.00
深圳	李青山	电话	56	900.00	50,400.00
深圳	李青山	电话	15	1,420.00	21,300.00
深圳	杨光明	电话	80	1,500.00	120,000.00
深圳	杨光明	电话	60	1,299.00	77,940.00
深圳	杨光明	电话	75	1,599.00	119,925.00
深圳	杨光明	电话	15	1,699.00	25,485.00
深圳	李青山	电话	40	2,500.00	100,000.00
深圳	李青山	电话	15	2,850.00	42,750.00
深圳	李青山	电话	20	3,000.00	60,000.00
深圳	李青山	电话	79	2,500.00	197,500.00

2

		70	30
		2	

3

120

4

		%	
		%	
		%	

		%		
		%		
		%		
		%		
		%		
		%		
		%		
		%		

3

3-3

1

"

"

EXCEL

Excel

word

客户性别分析.xlsx - Microsoft Excel

文件 开始 插入 页面布局 公式 数据 审阅 视图 开发工具

B12

近两月访客数据统计			
月份	女	男	
1月份	360	140	
2月份	500	220	
总计	860	360	


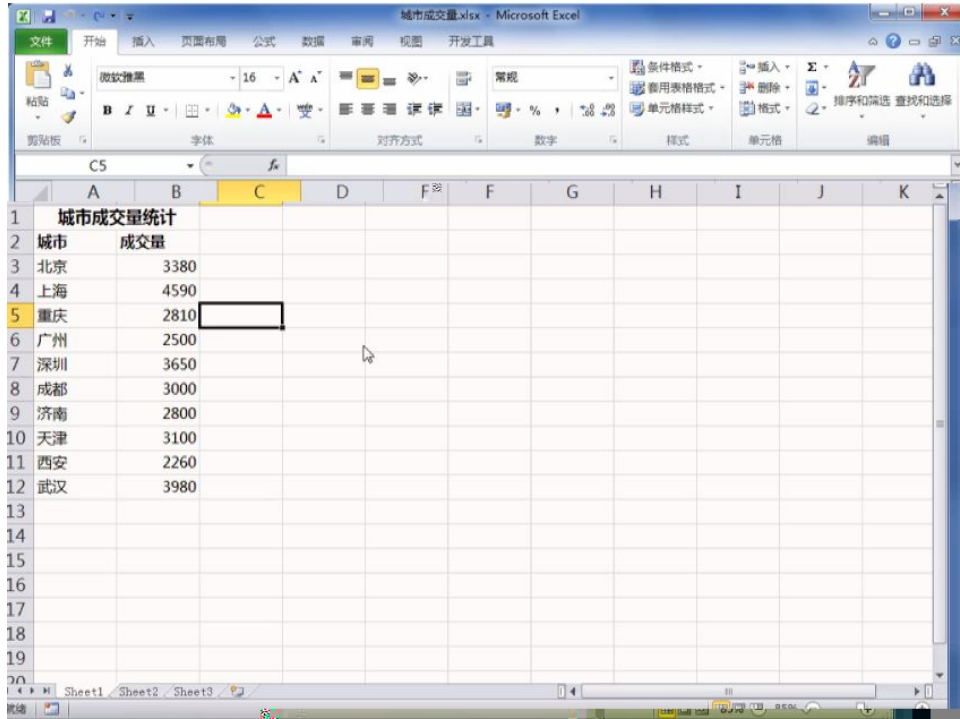
  

近两月成交顾客数据统计			
月份	商品成交总数	女	男
1月份	100	100	0
2月份	200	200	0
总计	300	300	0

顾客年龄统计.xlsx - Microsoft Excel

文件 开始 插入 页面布局 公式 数据 审阅 视图 开发工具

年龄	人数	占比
18-24	150	15%
25-30	200	20%
31-36	250	25%
37-42	200	20%
43-48	150	15%
49-54	100	10%
55-60	50	5%
61-66	20	2%
67-72	10	1%
73-78	5	0.5%
79-84	2	0.2%
85-90	1	0.1%
91-96	1	0.1%
97-100	1	0.1%
总计	1000	100%



2

	70	30

	2	
--	---	--

3

120

4

		%	
		%	
		%	
		%	
		%	
		%	
		%	
		%	
		%	
		%	
		%	



4.

3-4

1

“

”

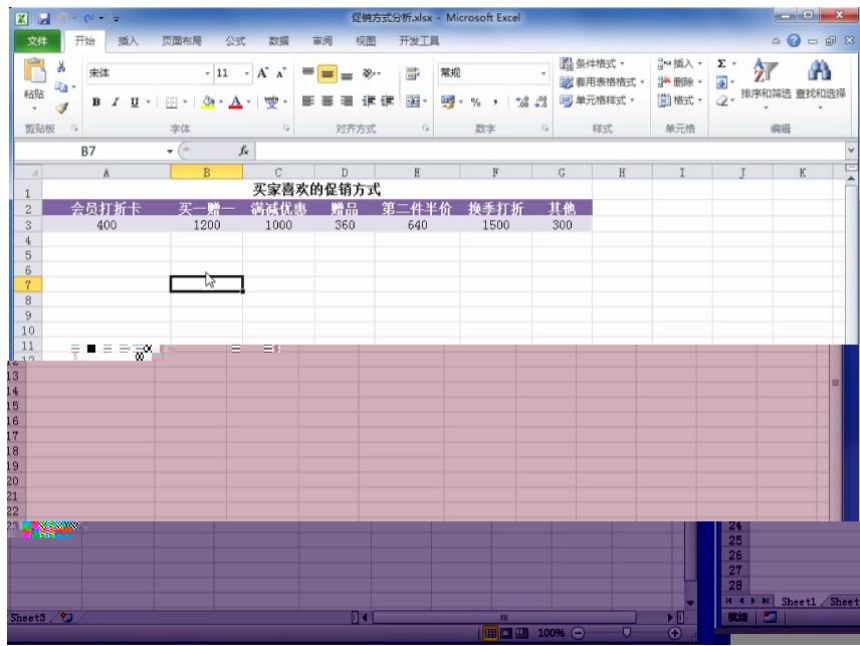
EXCEL

Excel

word

日期	老客户	新客户
2018/4/1	0	50
2018/4/2	1	48
2018/4/3	0	65
2018/4/4	1	65
2018/4/5	2	45
2018/4/6	1	56
2018/4/7	0	49

订单编号	买家会员名	买家支付宝账号	联系手机	宝贝标题名称
889056655458875056	追风少年	189****4551	189****4551	超值 LED屏 电脑显示器24寸 电子科技 韩淘宝商品拍摄服务包邮
154222459555755598	爱吃鱼的鱼	171****4525	171****4525	珠宝摄影首饰拍摄戒指耳环项链钻石蓝宝石玛瑙玉石玛瑙相机服装
584533545897512379	太阳花	180****4578	180****4578	淘宝商品拍摄淘宝宝贝商品拍摄水晶饰品拍摄网店修图服务服务
115433655875421267	love_wei	151****9856	151****9856	数码配件 相机耳机 电话 家用电器电子产品拍摄 淘宝摄影拍摄服务
124569841155223502	爱淘	187****4574	187****4574	超值推荐 精品男装网店 中式欧美简约男装 淘宝商品拍摄服务包邮
155874541354553124	网名不重要	168****4545	168****4545	推荐 高端大型商用家用投影机 电子 车载吸尘器 淘宝商品拍摄服务
165987544451579742	肤是皇上	185****5661	185****5661	飞利浦电动剃须刀 剃胡刀 淘宝商品拍摄服务包
844235785135458654	乐天派	145****4584	145****4584	超值推荐 精品男装网店 在“天猫”的服饰类“卖家”宝贝的店铺经营无
485752324546654224	来自太阳的我	134****7568	134****7568	淘宝摄影服饰网店产品图片网店拍摄宝贝拍摄专业常州
152544355487553356	太阳花	152****7845	152****7845	男装拍摄模特衬衫服装拍摄常州摄影
541235458835512126	追风少年	183****7545	183****7545	家具产品拍摄常州上门服务白底实景淘宝专业 摄影
122545354225487635	你若安好，便是晴天	187****5475	187****5475	常州小孩拍摄外国小模特定制拍摄童装模特摄影
547886544254785854	明天会更好	177****7545	177****7545	外模男模特拍常州无修工厂
123658455786554532	我是一只蜡烛	186****5485	186****5485	广告淘宝摄影专业提供男女长腿袜子精修 宝贝拍摄
				衬衫平铺静物拍摄服装拍摄牛仔仔摄影外套



2

		70	30
		2	

3

120

		%	
		%	
		%	

		%		
		%		
		%		
		%		
		%		
		%		
		%		

5.

3-5

1

"

"

EXCEL

Excel

word

销售报表分析1.xlsx - Microsoft Excel

文件 开始 插入 页面布局 公式 数据 审阅 视图 开发工具

粘贴 剪切 格式刷 清除格式 撤销 重做 数值 日期 时间 百分比 数字 文本 公式 插入 删除 格式 排序和筛选 查找和选择

E13 239

	A	B	C	D	E	F	G	H	I	J	K
1	日期	商品编码	商品名称	商品单价	销售价格	折扣率	数量	商品总额			
2	2018/4/1	JSE89-01	女士风衣	399.00	329.00	17.5%	12	3948.00			
3	2018/4/1	OTSQP-01	女士衬衫	89.00	89.00	0.0%	9	801.00			
4	2018/4/2	JSE89-02	女士风衣	239.00	239.00	0.0%	15	3585.00			
5	2018/4/2	JAF58-01	女士T恤	65.00	65.00	0.0%	13	845.00			
6	2018/4/2	OTSQP-01	女士衬衫	89.00	89.00	0.0%	12	1068.00			
7	2018/4/3	OTSQP-02	女士衬衫	119.00	119.00	0.0%	8	952.00			
8	2018/4/3	JSE89-01	女士风衣	399.00	329.00	17.5%	10	3290.00			
9	2018/4/4										

2

		70	30
		2	

3

120

4

		%	
		%	
		%	

		%		
		%		
		%		
		%		
		%		
		%		
	%			

6

3-6

1

"

"

EXCEL

Excel

word

近期宝贝销售记录.xlsx - Microsoft Excel

订单编号	买家会员名	买家支付宝账号	联系电话	宝贝名称
115612655875421267	love_wel	1711229856	1711229856	普秀的姐妹装1S-本家原样-白-白
115612655875421268	love_wel	1711229856	1711229856	普秀的姐妹装1S-本家原样-白-白
115612655875421269	love_wel	1711229856	1711229856	普秀的姐妹装1S-本家原样-白-白
115612655875421270	love_wel	1711229856	1711229856	普秀的姐妹装1S-本家原样-白-白
115612655875421271	love_wel	1711229856	1711229856	普秀的姐妹装1S-本家原样-白-白
115612655875421272	love_wel	1711229856	1711229856	普秀的姐妹装1S-本家原样-白-白
115612655875421273	love_wel	1711229856	1711229856	普秀的姐妹装1S-本家原样-白-白
115612655875421274	love_wel	1711229856	1711229856	普秀的姐妹装1S-本家原样-白-白
115612655875421275	love_wel	1711229856	1711229856	普秀的姐妹装1S-本家原样-白-白
115612655875421276	love_wel	1711229856	1711229856	普秀的姐妹装1S-本家原样-白-白
115612655875421277	love_wel	1711229856	1711229856	普秀的姐妹装1S-本家原样-白-白
115612655875421278	love_wel	1711229856	1711229856	普秀的姐妹装1S-本家原样-白-白
115612655875421279	love_wel	1711229856	1711229856	普秀的姐妹装1S-本家原样-白-白
115612655875421280	love_wel	1711229856	1711229856	普秀的姐妹装1S-本家原样-白-白
115612655875421281	love_wel	1711229856	1711229856	普秀的姐妹装1S-本家原样-白-白
115612655875421282	love_wel	1711229856	1711229856	普秀的姐妹装1S-本家原样-白-白
115612655875421283	love_wel	1711229856	1711229856	普秀的姐妹装1S-本家原样-白-白
115612655875421284	love_wel	1711229856	1711229856	普秀的姐妹装1S-本家原样-白-白
115612655875421285	love_wel	1711229856	1711229856	普秀的姐妹装1S-本家原样-白-白
115612655875421286	love_wel	1711229856	1711229856	普秀的姐妹装1S-本家原样-白-白
115612655875421287	love_wel	1711229856	1711229856	普秀的姐妹装1S-本家原样-白-白
115612655875421288	love_wel	1711229856	1711229856	普秀的姐妹装1S-本家原样-白-白
115612655875421289	love_wel	1711229856	1711229856	普秀的姐妹装1S-本家原样-白-白
115612655875421290	love_wel	1711229856	1711229856	普秀的姐妹装1S-本家原样-白-白

商品分配方案分析.xlsx - Microsoft Excel

商品名称	商品成本	平均售出时间(天)	商品毛利	商品分配数量	毛利合计
女士内衣	120.00	2.5			

2

	70	30	

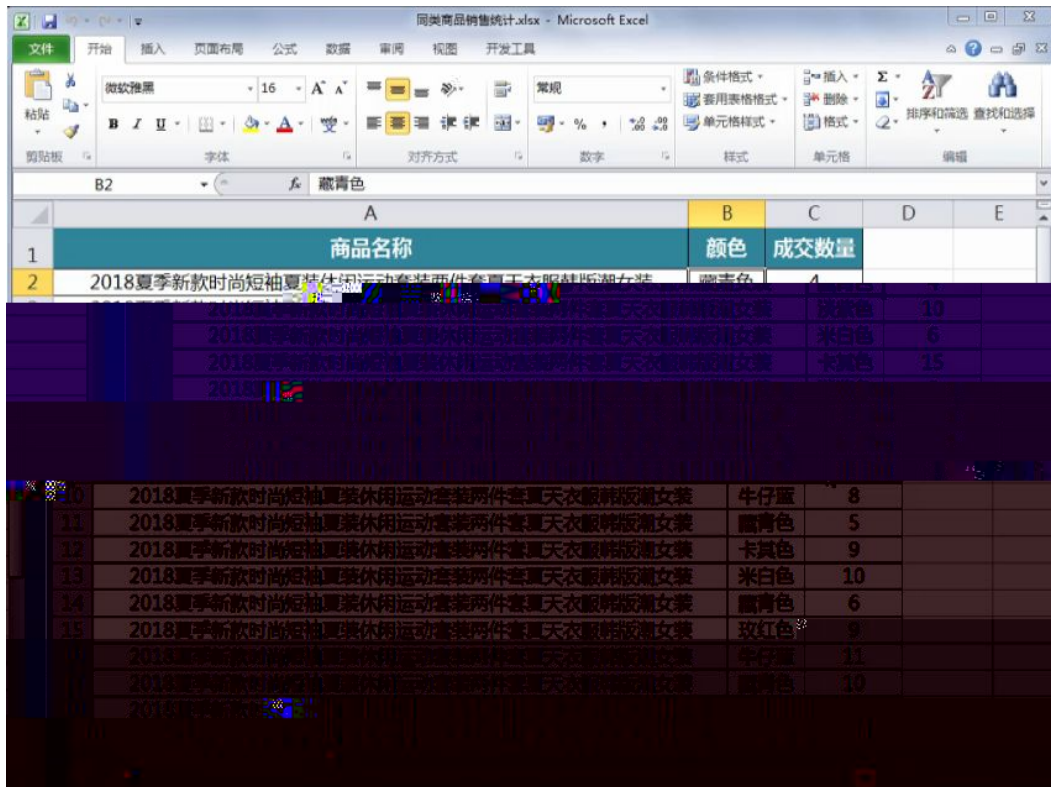
	2	

1

“ ” EXCEL

Excel

word



2

	70	30
	2	

3

120

4



%

%

%

Excel

word

The screenshot shows a Microsoft Excel spreadsheet titled "退货、退款原因分析.xlsx". The spreadsheet contains a table with the following data:

1	宝贝标题名称	退货/退款原因	全部/部分退款	退款金额
2	女装 百搭条纹翻领衬衫女 2018夏装新款chic直筒中袖衬衣女	质量问题	部分退款	¥20.00
3	2018夏季新款时尚休闲运动服装套装女夏天短袖女休闲两件套潮夏装	描述与商品不符	全部退款	¥139.00
4	2018春秋新款时尚休闲运动服装套装春秋装时髦卫衣女装两件套韩版潮	发错商品	全部退款	¥128.00
5	2018夏季新款时尚短袖夏装休闲运动套装两件套夏天衣服韩版潮女装	质量问题	部分退款	¥30.00
6	运动套装女夏季新款2018韩版短袖七分裤休闲两件套夏天时尚夏装潮	发错商品	全部退款	¥69.00
7	运动套装女2018夏季新款休闲装两件套时尚夏天短袖显瘦运动衣服潮	质量问题	部分退款	¥10.00
8	运动服装女2018夏季新款韩版夏天短袖时尚休闲两件套夏装七分裤	发错商品	全部退款	¥89.00
9	2018夏季新款韩版时尚运动服装套装女夏天休闲两件套短袖宽松薄款	发错商品	全部退款	¥199.00
10	夏装新款时尚休闲运动两件套2018女湖蓝色短袖宽松显瘦两件套	质量问题	部分退款	¥50.00
11	无	发错商品	部分退款	¥30.00
12	18夏季新款时尚休闲运动两件套2018女湖蓝色短袖宽松显瘦两件套	发错商品	部分退款	¥20.00
13	夏季新款时尚休闲运动两件套2018女湖蓝色短袖宽松显瘦两件套	发错商品	部分退款	¥15.00
14	春秋新款时尚休闲运动两件套2018女湖蓝色短袖宽松显瘦两件套	发错商品	部分退款	¥10.00

		%		
		%		
		%		
		%		
		%		
		%		
		%		
		%		
		%		
		%		

9.

3-9

1

1%

5%

"

"

EXCEL

Excel

word

商品成本趋势图.xlsx - Microsoft Excel

商品名称	日期	成本价格
女士风衣	2018年4月1日	¥150
女士风衣	2018年4月2日	¥169
女士风衣	2018年4月3日	¥120
女士风衣	2018年4月4日	¥180
女士风衣	2018年4月5日	¥156
女士风衣	2018年4月6日	¥143
女士风衣	2018年4月7日	¥120
女士风衣	2018年4月8日	¥143
女士风衣	2018年4月9日	¥150
女士风衣	2018年4月10日	¥143
女士风衣	2018年4月11日	¥143
女士风衣	2018年4月12日	¥150
女士风衣	2018年4月13日	¥165
女士风衣	2018年4月14日	¥140
女士风衣	2018年4月15日	¥185
女士风衣	2018年4月16日	¥163
女士风衣	2018年4月17日	¥140
女士风衣	2018年4月18日	¥159
女士风衣	2018年4月19日	¥140
女士风衣	2018年4月20日	¥150
女士风衣	2018年4月21日	¥143
女士风衣	2018年4月22日	¥178
女士风衣	2018年4月23日	¥150
女士风衣	2018年4月24日	¥149

货物采购明细.xlsx - Microsoft Excel

日期	货物编号	货物名称	规格	数量	单价	合计
2018/4/16	XEF16-45	板鞋	乐××服装有限公司	22	¥169	¥3,718
2018/4/21	SIE20-45	运动鞋	恩××鞋业厂	20	¥89	¥1,780
2018/4/21	JIERF-10	板鞋	开××鞋业有限公司	18	¥78	¥1,404
2018/4/21	FJDIE-08	运动鞋	索××鞋业	12	¥130	¥1,560
2018/4/30	FDEK9-52	板鞋	三××鞋业有限公司	15	¥180	¥2,700
2018/4/30	FIEF-58	板鞋	三××鞋业有限公司	15	¥180	¥2,700





2

	70	30
	2	

3

120

4

		%	
		%	
		%	

		%		
		%		
		%		
		%		
		%		
		%		
		%		

10

3-10

1

"

"

EXCEL

Excel

word

商品库存数量.xlsx - Microsoft Excel

1	A	B	C	D	E	F	G	H	I	J	K
2	1月	182	263	85	678						
3	2月	206	325	73	825						
4	3月	168	287	69	530						
5	4月	224	309	105	620						
6	5月	212	278	95	789						
7											
8											
9											
10											
11											
12											
13											
14											
15											
16											
17											
18											
19											
20											

库存商品数量 - Sheet2 - Sheet3

商品库存分析.xlsx - Microsoft Excel

A	B	C	D	E	F	G	H
商品名称	品牌	入库时间	期初数量	入库数量	出库数量	结存数量	库存标准量
洁面乳	Za	2018/5/1	20	50	45	25	23
洁面乳	自然堂	2018/5/1	18	45	30	33	20
洁面乳	欧莱雅	2018/5/1	20	50	42	28	20
洁面乳	韩束	2018/5/1	16	30	40	6	10
洁面乳	兰蔻	2018/5/1	25	35	25	35	16
洁面乳	雅诗兰黛	2018/5/1	19	30	35	14	20
爽肤水	Za	2018/5/1	20	50	55	15	15
爽肤水	自然堂	2018/5/1	15	40	30	25	20
爽肤水	欧莱雅	2018/5/1	28	30	25	33	20
爽肤水	韩束	2018/5/1	16	20	22	14	13
爽肤水	兰蔻	2018/5/1	22	18	20	20	18
爽肤水	雅诗兰黛	2018/5/1	20	25	35	10	12
保湿霜	Za	2018/5/1	18	35	40	13	15
保湿霜	自然堂	2018/5/1	24	50	42	32	20
保湿霜	欧莱雅	2018/5/1	20	40	40	20	15
保湿霜	韩束	2018/5/1	22	35	30	27	20
保湿霜	兰蔻	2018/5/1	26	20	30	16	15
保湿霜	雅诗兰黛	2018/5/1	24	30	35	19	18

单一商品库存状态分析.xlsx - Microsoft Excel

A	B	C	D	E	F	G	H
洁面乳	Za	20	50	45	25	20	
洁面乳	自然堂	18	45	30	33	20	
洁面乳	欧莱雅	20	50	42	28	20	
洁面乳	韩束	16	30	40	6	20	
洁面乳	兰蔻	25	35	25	35	20	
洁面乳	雅诗兰黛	19	30	35	14	20	
爽肤水	Za	20	50	55	15	20	
爽肤水	自然堂	15	40	30	25	20	
爽肤水	欧莱雅	28	30	25	33	20	
爽肤水	韩束	16	20	22	14	20	
爽肤水	兰蔻	22	18	20	20	20	
爽肤水	雅诗兰黛	20	25	35	10	20	



	70	30
	2	

3

120

4

		%	
		%	
		%	
		%	
		%	
		%	
		%	
		%	
		%	
		%	
		%	

11.

3-11

1

“

”

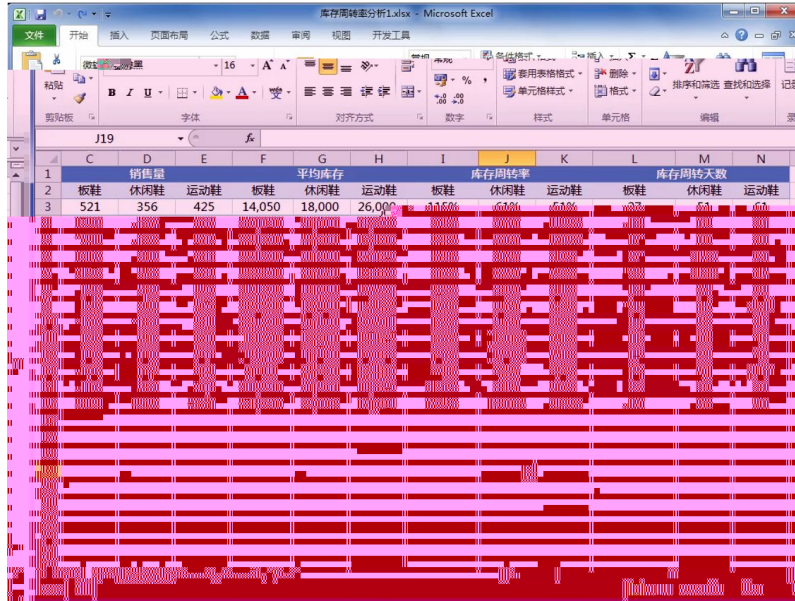
EXCEL

Excel

word

The screenshot shows a Microsoft Excel spreadsheet titled "商品库存状态分析.xlsx". The spreadsheet contains a table with the following data:

日期	库存	入库	出库	库存积压值
2018/5/1	15	10	8	20
2018/5/2		5	10	20
2018/5/3		10	6	20
2018/5/4		8	5	20
2018/5/5		5	8	20
2018/5/6		10	7	20
2018/5/7		5	9	20
2018/5/8		8	10	20
2018/5/9		15	8	20
2018/5/10		3	5	20
2018/5/11		5	6	20
2018/5/12		8	10	20
2018/5/13		8	8	20
2018/5/14		10	8	20



2

		70	30
		2	

3

120

4

		%	
		%	
		%	

		%		
		%		
		%		
		%		
		%		
		%		
		%		

12

3-12

1

\*\*\*

word

"

"

EXCEL

Excel





		%		
		%		
		%		
		%		
		%		
		%		

13

3-13

1

"

"

"

"

EXCEL

Excel

word

本月上旬鼠标销售量分析.xlsx - Microsoft Excel

本月上旬鼠标销售量 (竞争对手)		本月上旬鼠标销售量 (本店)	
日期	销量 (竞争对手)	日期	销量 (本店)
2018/5/1	12	2018/5/1	15
2018/5/2	15	2018/5/2	16
2018/5/3	17	2018/5/3	18
2018/5/4	19	2018/5/4	22

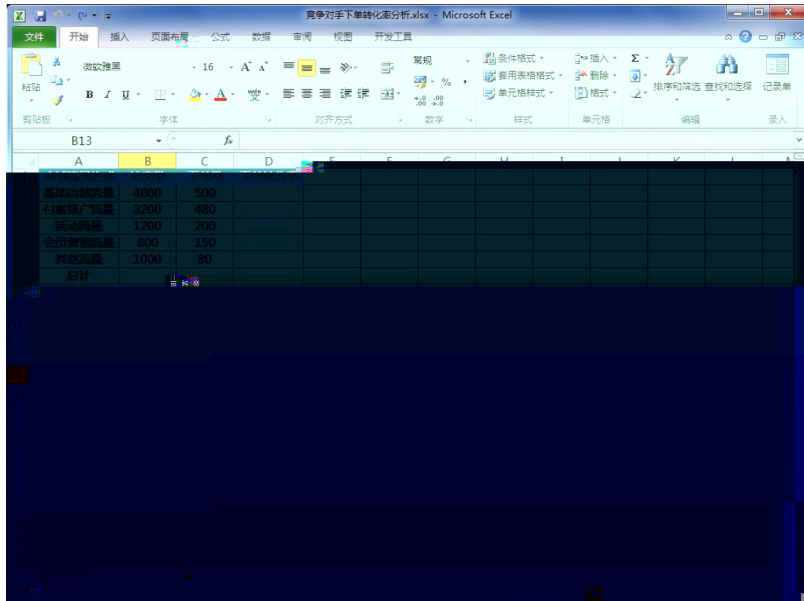
竞争对手销售商品数据.xlsx - Microsoft Excel

宝贝名称	售价	销量	销售额	竞争对手
游戏机械鼠标有线电竞usb台式电脑笔记本无声背光办公家用	¥ 59	45		
罗技 (Logitech) M330 无线静音鼠标 舒适曲线 黑色 M275升级版	¥ 79	28		
西伯利亚 (XIBERIA) V10 电竞鼠标 有线 游戏鼠标 电竞鼠标	¥ 50	27		

竞争对手销售商品数据.xlsx - Microsoft Excel

下单日期	宝贝名称	下单数量	销售金额
2018/5/1	追风少年		
2018/5/1	爱吃鱼的鱼		
2018/5/1	太阳花		
2018/5/1	乐天派		
2018/5/2	撒雨		
2018/5/2	网名不重要		
2018/5/2	朕是皇上		
2018/5/3	乐天派		
2018/5/4	锦子		
2018/5/4	来自太阳的我		
2018/5/4	太阳花		
2018/5/5	追风少年		
2018/5/6	你若安好，便是晴天		
2018/5/6	明天会更好		
2018/5/6	我是一只蝴蝶		
2018/5/7	爱吃鱼的鱼		
2018/5/7	太阳花		
2018/5/8	love_wel		





2

	70	30
	2	

3

120

4

		%	
		%	
		%	
		%	

		%		
		%		
		%		
		%		
		%		
		%		

14.

3-14

1

"

"

EXCEL

Excel

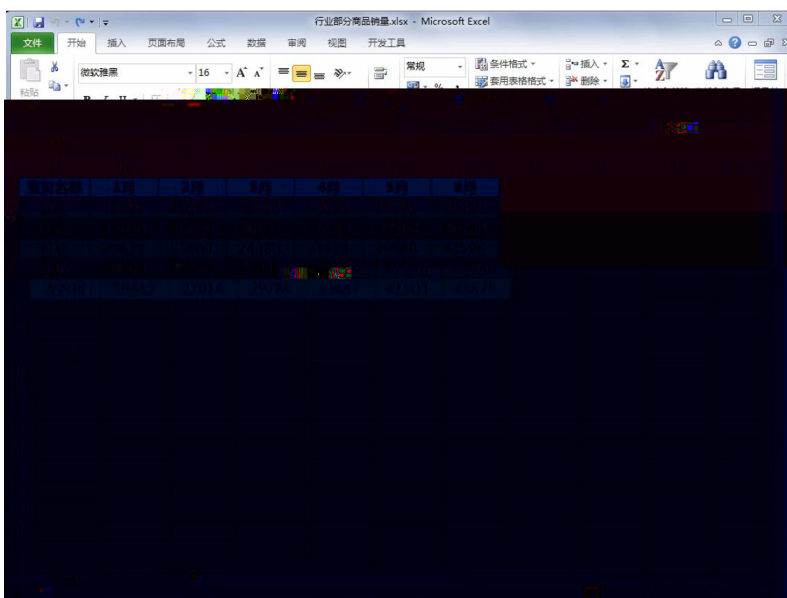
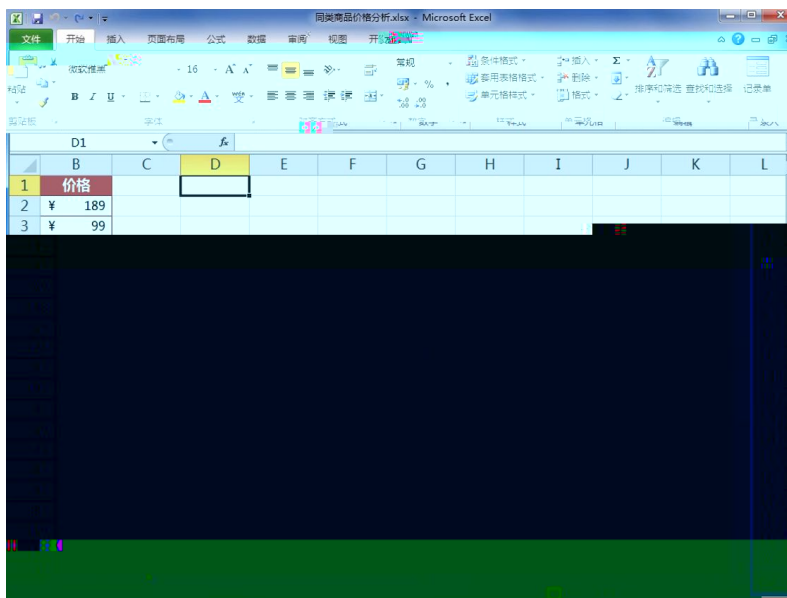
word

商品搜索趋势分析.xlsx - Microsoft Excel

搜索关键词	日期	搜索量
连衣裙	2018/6/1	4500
连衣裙	2018/6/2	5000
连衣裙	2018/6/3	5200
连衣裙	2018/6/4	5800
连衣裙	2018/6/5	6200
连衣裙	2018/6/6	7800
连衣裙	2018/6/7	6500
连衣裙	2018/6/8	7200
连衣裙	2018/6/9	6900
连衣裙	2018/6/10	7500
连衣裙	2018/6/11	8900
连衣裙	2018/6/12	7800
连衣裙	2018/6/13	7200
连衣裙	2018/6/14	8100
连衣裙	2018/6/15	8300
连衣裙	2018/6/16	7900
连衣裙	2018/6/17	8900
连衣裙	2018/6/18	10200
连衣裙	2018/6/19	9000

行业卖家经营阶段数据.xlsx - Microsoft Excel

经营阶段	卖家数据	比例
新手	3200	
入门期	3800	
上升期	2200	
稳定期	1400	
资深卖家	200	
总计		



2

	70	30	
	2		

3

120

4

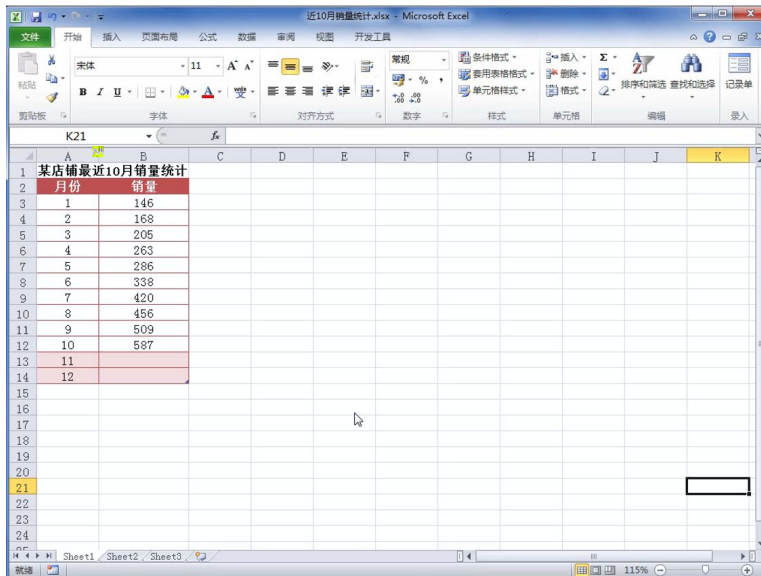
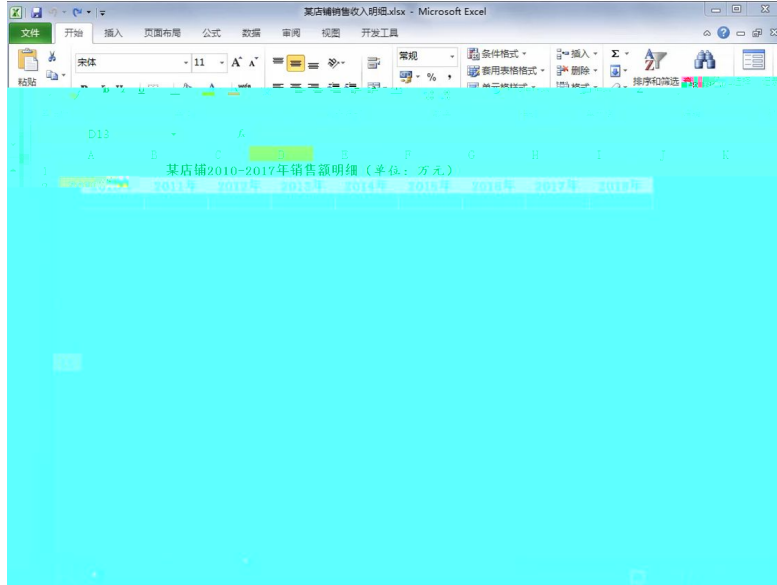
%

%

EXCEL

Excel

word



日期	销售额	销售费用
2018.6.1	1845.00	178.00
2018.6.2	1469.00	138.00
2018.6.3	1709.00	148.00
2018.6.4	1895.00	109.00
2018.6.5	2150.00	91.00
2018.6.6	2335.00	103.00
2018.6.7	2472.00	108.00
2018.6.8	4225.00	83.00
2018.6.9	2603.00	60.00
2018.6.10	2012.00	97.00
2018.6.11	4648.00	111.00
2018.6.12	2881.00	57.00
2018.6.13	2955.00	75.00
2018.6.14	5301.00	145.00
2018.6.15	3141.00	85.00
2018.6.16	4061.00	94.00

2

	70	30
	2	

3

120

4

		%	
		%	
		%	

		%		
		%		
		%		
		%		
		%		
		%		
		%		

16

3-16

1

"

"

EXCEL

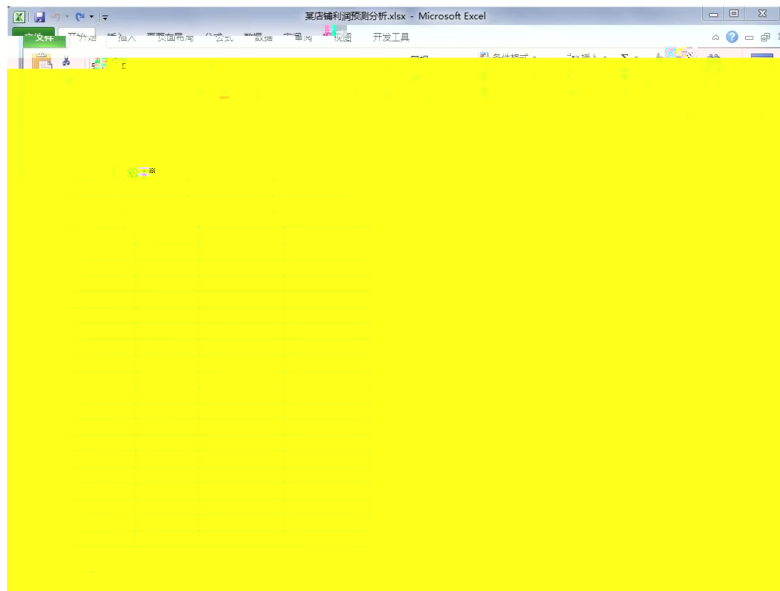
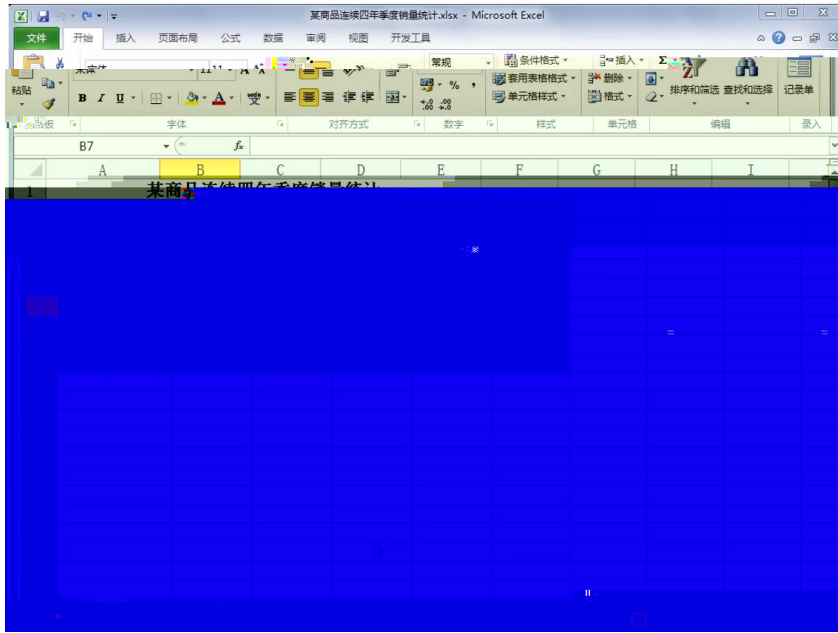
Excel

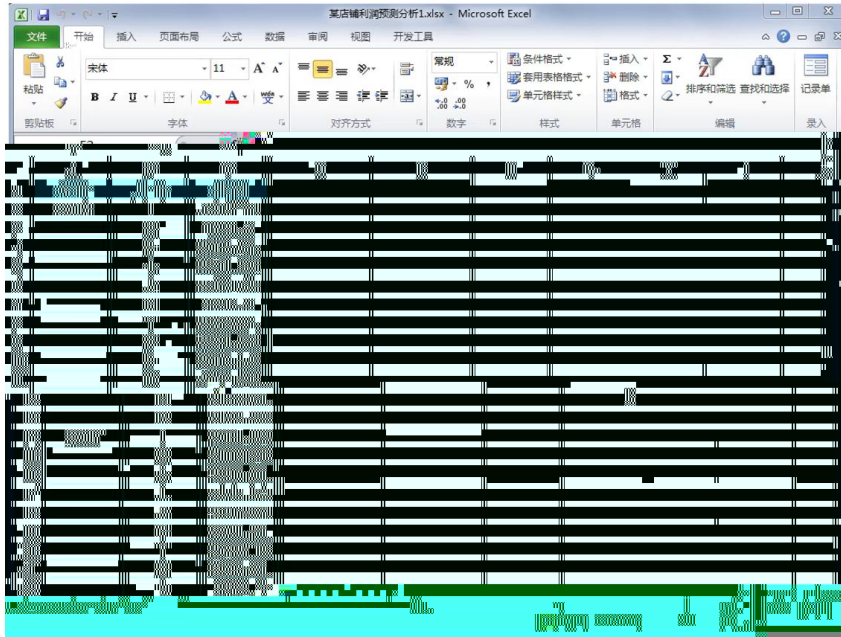
"

"

word







销量预测分析.xlsx - Microsoft Excel

年份	实际销量	预测销量	误差	平方误差
2006	2056			
2007	3055			
2008	4800			
2009	5600			
2010	7900			
2011	9600			
2012	13560			
2013	16530			
2014	19600			
2015	23800			
2016	25710			
2017	27450			
2018				

实际销售量的平均值: 0.3  
预测误差的总平方和

2

	70	30	
	2		

3

120

		%		
		%		
		%		
		%		
		%		
		%		
		%		
		%		
		%		
		%		
		%		

**1. 4-1**

**1**

1

"

"

" " "  
 " "  
 400 7300  
 15% 17%  
 3 5  
 2300  
 4000 300

5  
 " " 2009 6 2009 8  
 2009 8 " "  
 2  
 " "

2

	2	30

	1	30	40	
	5			Office
		30		
	30	2		

3

60

4

20			5	10%	
			5		
			5	10%	
80			5	5%	
				5%	
				5%	
		2		6%	
			4		
		2		5%	
			3		
		2		5%	
			3	5%	
		3		10%	
			3	5	12%
		2			7%
			3		
	2		1	5%	
		2			
		2		5%	
	2		1		
				5%	

	100%
--	------

**2.**            **4-2**

1

1

2

	2	30
	1	30 40 Office 5
	30	
	30	2

3

60

4

20		5	10%	
		5		
		5	10%	
80			5%	
			5%	
			5%	
		2	4	6%
		2	3	5%
		2	3	5%
				5%
			3	10%
		3	5	12%
			2	

		2	3	7%
		2	1	5%
		2	5%	
		2	1	5%
				100%

**3. 4-3**

1

1

100 CK100 1998 , " "

2006

CK100

(High street fashion)

CK100

CK100

3-15 100cm-160cm





2

	2	30
	1	30 40
	5	Office
	30	
	2	

3

60

4

20		5	10%	
		5		
		5	10%	
80			5%	
			5%	
			5%	
		2	6%	
		4		
		2	5%	
		3		
		2	3	5%
			5%	
		3	10%	

			3	2	5	12%
			2	3		7%
			2	2	1	5%
			2	2	1	5%
						5%
						100%

**4. 4-4**

1

1

"

"

1945

"

"

2

2

	2	30
	1	30 40 Office
	5	
	30	
	30	2

3

60

4

20		5	10%
		5	
		5	10%
80			5%
			5%
			5%
		2	6%
		4	
		2	5%
		3	
		2	3
			5%

			3	10%
		3	5	12%
		2	2	7%
		2	3	5%
		2	1	5%
		2	2	5%
		2	1	5%
				5%
			100%	

5. 4-5

1

1

---

.....

---

4

---

50

3

5000

" "

" " ---

6 5  
4 6 9  
" 24 " " "  
" "  
3.5 " "  
" " "  
30 50% "  
" " " "  
, " , " "  
" "  
24 24 300 24  
27  
" "  
10 " "  
70% 80%  
" "



80			5%		
			5%		
			5%		
		2	4	6%	
		2	3	5%	
		2	3	5%	
				5%	
			3	10%	
		3	2	5	12%
		2	3	7%	
		2		1	5%
			2	2	5%
		2	1		5%
				5%	
			100%		

6. 4-6

1

1

10

2012

ERP

2013

2014



2014  
VIP  
2015

10

CRM

38

11

2

" "

2

	2	30
	1	30 40 Office
	5	
	30	
	30	2

3

60

4

20		5	10%
		5	10%
80		5	5%
			5%
			5%



+

2

2

2

30

				5%	
			3	10%	
		3	2	5	12%
		2	3		7%
		2	2	1	5%
			2	1	5%
					5%
					5%
					100%

**8. 4-8**

1

1

" " 2017 " "

18-30

" "

2017 3

8

2019 4 10

" "

2019 5 8

2019 6

" "

2019 8 7

2019 9

2019 9 28

/

--	--

/	CC

2

2

	2	30
	1	30 40
	5	Office
	30	
	30	2

3

4

20		5	10%	
		5	10%	
		5	10%	
80			5%	
			5%	
			5%	
		2	6%	
		4	5%	
		2	5%	
		3	5%	
		2	3	5%
			5%	
			3	10%
		3	5	12%
		2		7%
		2	3	5%
			2	5%
	2	2	5%	
		2	5%	
		1	5%	
		2	5%	
		1	5%	
			5%	
		100%		

9. 4-9

1

1

1999

" " " "

" "

2001 " " "

2

2

	2 30	
	1 30 40 5 Office	
	30	
	30 2	

3

60

4

		5
		5
		10%

20			5	10%
			5	5%
				5%
				5%
		2		6%
			4	
		2		5%
			3	
		2		5%
			3	
				5%
			3	10%
		3		12%
			2	
		2		7%
			3	
		2		5%
			2	
			2	5%
		2		5%
			2	
			1	
			2	5%
			2	
		2		5%
			1	
				5%
			100%	

**10. 4-10**

1

1

" " APP

" " " "

" "

" " " 5G+4K/8K+AI "

5G





80			5%		
			5%		
		2	4	6%	
		2	3	5%	
		2	3	5%	
				5%	
			3	10%	
		3	2	5	12%
		2	3	7%	
		2	2	1	5%
			2	2	5%
		2	1		5%
			5%		
			100%		

**11. 4-11**

1

1

" "

856

" "

1524

16

2010 04

06

" "

2019 11

15

" " " " " "

" " " "

" " " "

3.8—6.4 /

1 2009 " "  
" 5

2 " "

3 2010

4 2013

5 " " " "

2

2

	2 30	
	1 30 40 Offi ce	
	5 30	

	30	2	
--	----	---	--

3

60

4

20		5	10%	
		5	10%	
		5	5%	
80			5%	
			5%	
			5%	
		2	6%	
		4	5%	
		2	5%	
		3	5%	
		2	3	5%
			5%	
			3	10%
		3	5	12%
		2	2	7%
		3		5%
		2	1	5%
		2	5%	
	2	2	5%	
	2	1	5%	
			5%	
		100%		

12.

4-12

1

1

		2010					
	70	"	"		2000	2000	
							" "
		2005	3				" "
				" "			
					120		2
3	1		43		39		32
	246	2012	12	" "	"		"

1

239

80g\*2

80g\*2

80g\*2

150g\*1

80g\*1

2

129

80g\*2

80g\*2

80g\*1

80g\*1

3

209

4

10 /

5

9 /

6 16 /

7 16 /

8 10

2

20XX

2

2

	2	30
	1	30 40 Office
	5	
	30	
	30	2

3

60

4

20		5	10%
		5	5
80		5	10%
			5%
			5%
			5%

		2		6%
			4	
		2		5%
			3	
		2		5%
			3	
				5%
			3	10%
		3		12%
			2	
		2		7%
			3	
		2		5%
			1	
			2	
			2	5%
		2		
			1	
				5%
				100%

**13. 4-13**

1

1

2006 6

"

"

5

0 12

2 " "

" "

20XX " "

2

	2	30
	1	30 40
	5	Office
	30	
	30	2

3

60

4

20		5	10%
		5	
		5	10%
80			5%
			5%
			5%
		2	6%
		4	
		2	5%
		3	
		2	5%
		3	



				5%	
			3	10%	
		3	2	5	12%
		2	3		7%
		2	2	1	5%
			2	1	5%
			2		5%
					5%
			100%		

14.

4-14

90%

48%

59%

63%

90%

;

;

;

;

90%

1.

2.

3.

4.

5.

6.

E	( ) ( )	( ) ( )

	( )	( )
	( )	( )
	( )	( )

2

20XX

30

2

		5	10%
20		5	10%
		5	

80				5%
				5%
				5%
		2		6%
			4	
		2		5%
			3	
		2		5%
			3	
				5%
			3	10%
		3		12%
			2	
		2		7%
		3		
	2		5%	
		2		
		2	5%	
	2		5%	
		1		
		2		
		2	5%	
		1		
			5%	
			100%	

3

60

4

20		10		
		10	4	4
80			2	
		10		1
			1	1
			1	1
			1	
			5	
			SWOT	

	10		2	2	
		2			
	10	1	1	2	
		3			
	30	1		10	
		2			
		*			
		15			
		3			
		5			
	5	1	1	1	
		2	1		
	10		4	3	2000
				3	50
					1
	5			3	
		2			
	100				

15. 4-15

1

1

(BeLLE)

20

70

90

BELLE

"

"

"

20

40

"

BELLE

"

"

Staccato

Joy&Peace

Teenmix

Bel l e

TATA

Dockers

---

80

860

BELLE

"

"

"

"

"

"

"

"

20

40

"

"

"

2

A

20

A

A

"

"

2

	2	30
	1	30 40
	5	Office
	30	
	30	2

3

60

4

20		5	10%	
		5	10%	
80			5%	
			5%	
			5%	
		2	6%	
		4	5%	
		2	5%	
		3	5%	
		2	3	5%
			5%	
			3	10%
		3	5	12%
		2	2	7%
		3	5%	
	2	1	5%	
		2	5%	
	2	1	5%	
			5%	
		100%		

16. 4-16

1

1  
Perfect Diary

2016 2016

T

2017 3 Perfect Di ary

2017 7 ~9 3 7-9

2017 8 Perfect Di ary

2019 1 19

[40]

2019 4 11

2019 9

2019 10 19 Perfect Di ary

2019 10 25 PERFECT DI ARY

B1

[44]

2019 10 30

A

2019 12 23

×

2019 12 25

“ ”  
“ ”




2

20XX

2

	2	30
	1	30 40 Office
	5	
	30	
	30	2

3

60

4

20		5	10%
		5	10%
		5	
80			5%
			5%
			5%
		2	6%
		4	5%

			3	
		2	3	5%
				5%
			3	10%
		3	5	12%
		2	2	7%
			3	
		2	1	5%
			2	5%
		2	1	5%
				5%
		100%		




20		5	10%	
		5	10%	
80		5	3%	
			3%	
			3%	
		2	1	3%
				5%
			4	4%
		2	3	5%
		3	2	5%
		3	2	5%

	2	3	5%
	2	4	8
	2	6	14%
	2	3	5%
		5	5
			10%
		1	2
			3%
	1	1	2%
			5%
	100%		



20		5	10%
			3%
80			3%
		2 1	3%
			5%
			4%
		2 3	5%
		3 2	5%
		3 2	5%
		2 3	5%
		2 4 6 8	14%
		2 3	5%
		5 5	10%
		1 2	3%
		1 1	2%
			5%
	100%		






20		5	10%	
		5	10%	
80		5	3%	
			3%	
			3%	
		2	1	3%
				5%
			4	4%
		2	3	5%
		3	2	5%
		3	2	5%

	2	3	5%
	2	4	8
	2	6	14%
	2	3	5%
		5	5
			10%
		1	2
			3%
	1	1	2%
			5%
	100%		



20

5

5

5

5

10%

10%

3%

3%

3%

2

1

3%

5%

80

			5%
		100%	


		5	10%
20		5	10%
		5	3%
80			3%

		3%
	2 1	3%
		5%
	4	4%
	2 3	5%
	3 2	5%
	3 2	5%
	2 3	5%
	2 4 8 2 6	14%
	2 3	5%
	5 5	10%
	1 2	3%
	1 1	2%
		5%
	100%	






20		5	10%		
		5	10%		
80		5	3%		
			3%		
			3%		
		2	1	3%	
				5%	
			4	4%	
		2	3	5%	
		3	2	5%	
		3	2	5%	
		2	3	5%	
		2	4	8	14%
		2	4	6	

	2	
	2	3
		5
		5
	1	2
	1	1
		5%
		10%
		3%
		2%
		5%
	100%	


---



---

		5	10%
		5	
20		5	10%
	5		3%
			3%
			3%
80	2	1	3%
			5%
		4	4%

	2 3	5%
	3 2	5%
	3 2	5%
	2 3	5%
	2 4 6 8	14%
	2 3	5%
	5 5	10%
	1 2	3%
	1 1	2%
		5%
	100%	

--	--	--


20		5	10%		
		5	10%		
80		5	3%		
			3%		
			3%		
		2	1	3%	
				5%	
			4	4%	
		2	3	5%	
		3	2	5%	
		3	2	5%	
		2	3	5%	
		2	4	8	14%
		2	4	6	

	2	
	2	3
		5
		5
	1	2
	1	1
		5%
		10%
		3%
		2%
		5%
	100%	


20		5	10%
		5	10%
		5	3%



80			3%
			3%
		2 1	3%
			5%
			4%
		2 3	5%
		3 2	5%
		3 2	5%
		2 3	5%
		2 4 6 8	14%
		2 3	5%
		5 5	10%
		1 2	3%
		1 1	2%
			5%
100%			

--	--	--


20		5	10%		
		5	10%		
80		5	3%		
			3%		
			3%		
		2	1	3%	
				5%	
			4	4%	
		2	3	5%	
		3	2	5%	
		3	2	5%	
		2	3	5%	
		2	4	8	14%
		2	4	6	

	2	
	2	3
		5
		5
	1	2
	1	1
		5%
		10%
		3%
		2%
		5%
	100%	



20		5	10%		
		5	10%		
80		5	3%		
			3%		
			3%		
		2	1	3%	
				5%	
			4	4%	
		2	3	5%	
		3	2	5%	
		3	2	5%	
		2	3	5%	
		2	4	8	14%
		2	6		
		2	3	5%	
			5	5	10%
		1	2	3%	

		1	1	2%
				5%
		100%		







20		5	10%	
		5	10%	
80		5	3%	
			3%	
			3%	
		2	1	3%
				5%
			4	4%
		2	3	5%
		3	2	5%
		3	2	5%

	2	3	5%
	2	4	8
	2	6	14%
	2	3	5%
		5	5
		5	10%
	1	2	3%
	1	1	2%
	1		5%
	100%		





	3	2	5%	
	3	2	5%	
	2	3	5%	
	2	4	8	14%
	2	3	5%	
	5	5	10%	
	1	2	3%	
	1	1	2%	
			5%	
	100%			


--	--	--

20

5

5

5

5

10%

10%

3%

3%

3%

2

1

3%

5%

80



			5%
	100%		


		5	10%
		5	

20		5	10%
			3%
80			3%
		2 1	3%
			5%
			4%
		2 3	5%
		3 2	5%
		3 2	5%
		2 3	5%
		2 4 6 8	14%
		2 3	5%
		5 5	10%
		1 2	3%
		1 1	2%
			5%
	100%		





2 1 3%

5%

4 4%

2 3 5%

3 2